

한국건설생활환경시험연구원 교육사업팀

2022년도 설비운활교육

Zoom 활용

온라인교육 수강 방법 안내

설비운할관리 교육 정보 및 일정 [필독]

- 교육일시 : 2022년 2월 10일(화), 09:00 ~ 18:00 [8h]
- 준비사항 : 인터넷이 되고, 사운드가 들리는
온라인 수강이 가능한 환경
- ※ 컴퓨터, 노트북, 휴대폰, 이어폰 등 준비
- ※ 캠이나 카메라 기능이 없어도 수강 가능
- ※ zoom 프로그램 다운로드 필수 (8페이지 참고바랍니다)

회의 ID 974 9458 3589

비밀번호 별도송부 문자 참조

미팅링크

<https://zoom.us/j/97494583589>

★ 온라인시스템 사전테스트를 위해 8시50분까지 접속 ★

✓ 문의 : 02-3415-8768 / 8817

시간	2월 10일 (8H)
09:00	등록 및 교육 안내
10:00	KS 인증제도 설명 (2H) KCL (KS인증팀)
11:00	설비운할보전 (~오후계속 / 3H) 에이비앤에스(김성관 본부장)
12:00	중식
13:00	
14:00	- 운할의 기초 - 운할유의 종류와 특성 등
15:00	
16:00	최신 운할관리기술 (3H) 솔지(김현두 이사) - 운할관리의 필요성 - 운할관리 기술 - 운할관리 우수사례 및 기술요약 등
17:00	
18:00	설문작성 및 종료

※ 상기의 일정 및 강의 내용은 상황에 따라 변경될 수 있습니다

출석체크 안내 [필독]

출석체크*는 강의 시작 및 종료시 (2회)
확인 예정입니다.
채팅방 입장시 [이름_기관명]으로 입장하여
출석확인이 가능하도록 해주시기 바랍니다.

Ex: 홍길동_KCL


▼ 채팅 ×

한국건설생활환경시험연구원KCL 님이 모두에게: 오후 5:12
출석체크 시작하겠습니다.

저장 위치: 모두 ▼

홍길동_KCL

기타 교육관련 안내사항 [필독]



교재

교육 전 교육생 이메일로 파일 송부

홈페이지 가입시 기재해주신 주소로 교재 우편발송 예정



기프트콘

교육종료 3일 이내, 수료생 휴대폰으로 1만원 상당의 기프트콘 발송 예정



수료증

수료증은 www.kcl.re.kr/edu에서 출력 가능

미입금자는 수료증 출력이 불가하오니, 입금하여 주시기 바랍니다

계좌번호 782-01-0003-629 국민은행 예금주:한국건설생활환경시험연구원
청구계산서 필요시, 02-3415-8768으로 전화 부탁드립니다 선입금시 영수계산서 발행되고 있으니 참고 부탁드립니다.

수강 안내

온라인교육 안내

KCL교육사업팀에서는 코로나19 확산에 따라
온라인으로 교육을 실시하여 운영하고 있습니다.

온라인 교육 수강을 위해서는

“**zoom**” 프로그램 (PC, 모바일 중 택1 가능) 다운로드 설치가
필요합니다.

훈련생 분들의 적극 협조를 부탁드립니다.

온라인 교육 시 유의사항 [필독]

- ✓ 온라인 강의 플랫폼 Zoom 회원가입 불필요
- ✓ 입장 시, 이름 형식 준수 (ex. 이름_기관명)
- ✓ 채팅이 외 다른 버튼 조작 금지
- ✓ 마이크 음소거상태 유지 (질의사항은 채팅방에 기재)
- ✓ 교육종료 전까지 방나가기 금지

온라인 교육 접속은 2/10 오전 8시 30분부터 가능합니다.

1. PC활용 수강방법 (ZOOM)

1. 줌 다운로드 방법 (zoom이 컴퓨터에 깔려있을 경우 생략 가능)

1 인터넷 주소창에 zoom.us/support/download 입력 후 [실행] 클릭

zoom

솔루션 ▾

요금제 및 가격 책정

영업에 문의

회의 참가

회의 호스팅 ▾

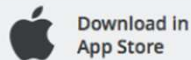
로그인

무료로 가입하세요

지금 Zoom을(를) 다운로드 중입니다 ...

몇 초 이내에 다운로드가 자동으로 시작됩니다.
자동으로 시작되지 않으면 [다운로드를 다시 시작하세요](#).

Zoom은 모바일 및 태블릿에서도 사용할 수 있습니다.



정보	다운로드	영업	지원	언어
Zoom 블로그 고객 Zoom 팀 채용 정보 통합 파트너 Investors 보도 자료	회의 클라이언트 Zoom Rooms 클라이언트 브라우저 확장 Outlook 플러그인 Lync 플러그인 iPhone/iPad 앱	1.888.799.9666 영업에 문의 요금제 및 가격 책정 데모 요청 웨비나 및 이벤트	Zoom 테스트 계정 지원 센터 라이브 교육 피드백 모의형	한국어 ▾ 통화

cdn.zoom.us의 ZoomInstaller.exe(17.0MB)를(를) 실행하거나 저장하시겠습니까?

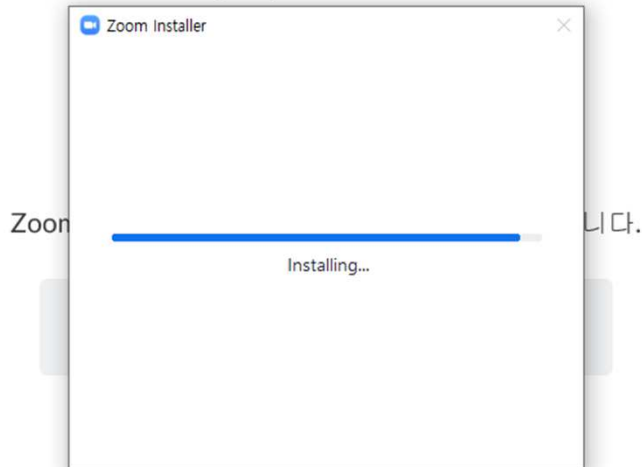
실행(R) 저장(S) ▾ 취소(C) x

1. 줌 다운로드 방법 (zoom이 컴퓨터에 깔려있을 경우 생략 가능)

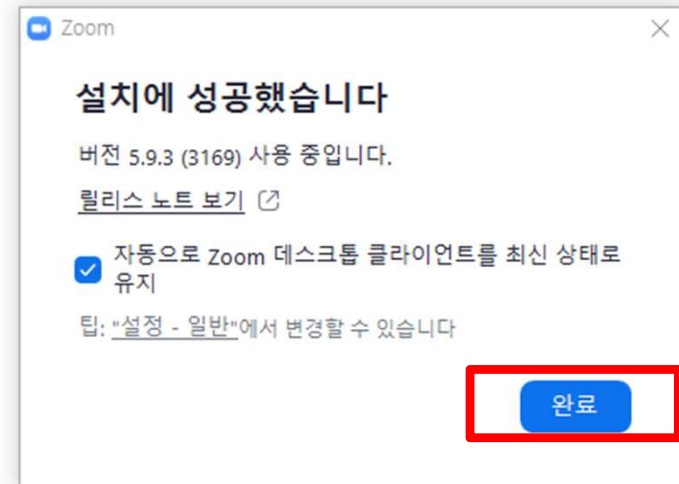
2 자동 다운로드가 완료될 때까지 대기

3 설치 성공 확인 후 [완료] 클릭

지금 Zoom을(를) 다운로드 중입니다 ...



Zoom 클라우드 회의

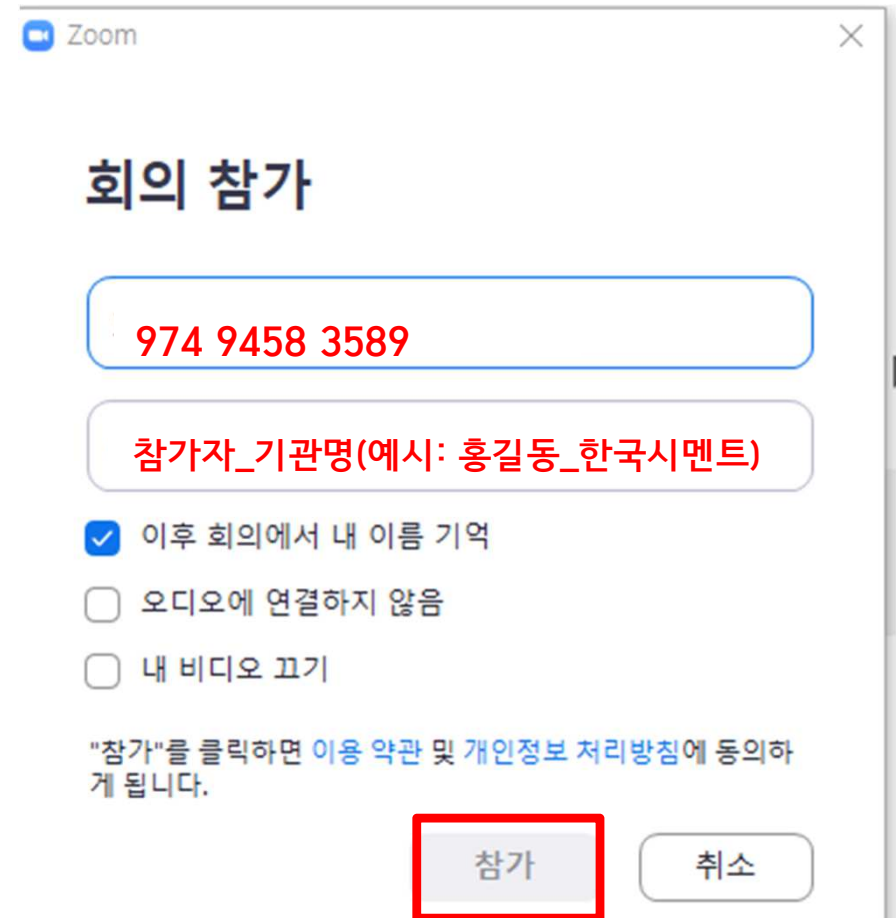


2. 회의 접속방법

4 [회의 참가] 클릭



5 회의 ID (974 9458 3589) 와 참가자_기관명 입력 후 [참가] 버튼 클릭



2. 회의 접속방법

6 회의 암호 (별도송부 문자참조) 입력 후

[회의참가] 클릭

회의 암호 입력

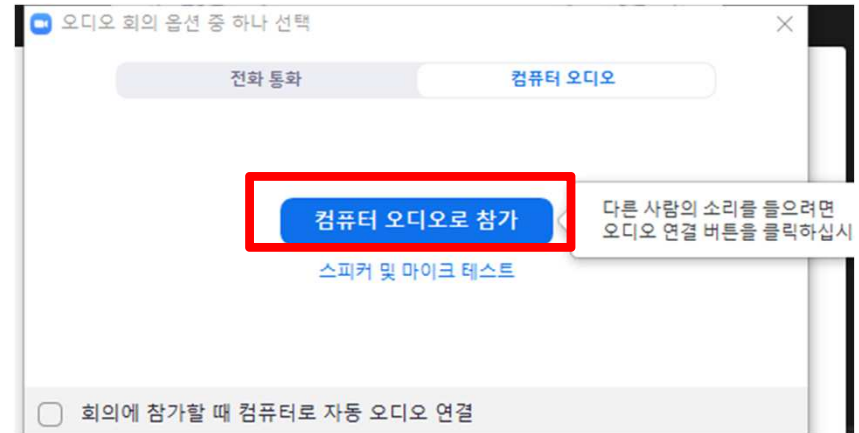
회의 암호 입력

별도 송부 문자 참조

회의 참가

취소

7 [컴퓨터 오디오로 참가] 클릭



8 [확인] 클릭

이 회의는 호스트 또는 참가자가 기록 중입니다

이 기록이 클라우드에 저장되면 계정 소유자도 이 기록을 볼 수 있습니다. 권한이 부여된 참가자는 (1) 로컬 장치에 기록하거나 (2) 앱을 초대하여 기록할 수 있습니다. 이들은 이러한 기록을 앱 및 다른 사람과 공유할 수 있습니다.

이 회의에 머우르면 귀하는 기록에 동의하는 것입니다.


확인

회의 나가기

2. 회의 접속방법

- 9 입장 후, 소리가 들리는지 확인, 궁금한 사항이 생길 경우 “채팅” 버튼으로 질문 하기

Zoom 회의



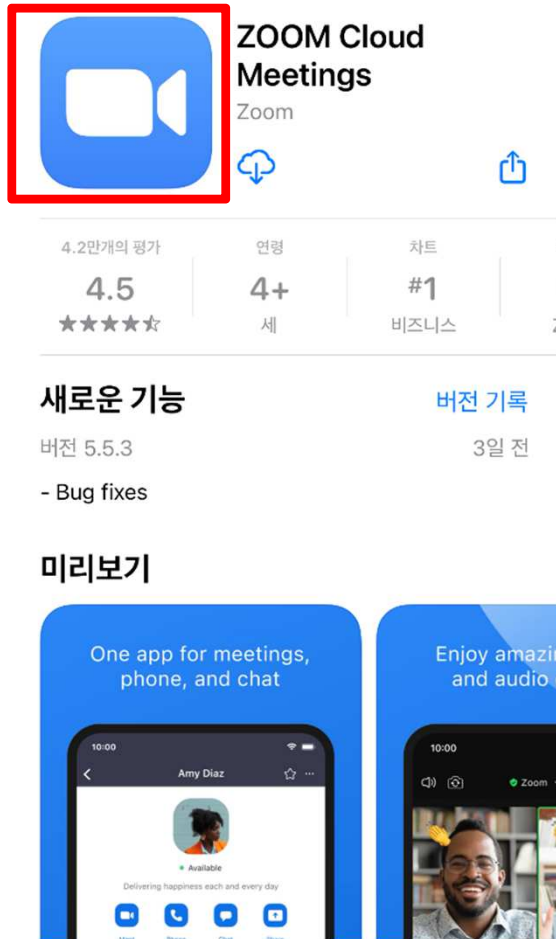
2. 휴대폰 수강 방법 (ZOOM)

※ 휴대폰으로 수강 시 전화가 올 경우 미팅에서 로그아웃되어 재입장 해야 하오니
가급적 컴퓨터나 노트북을 사용하여 수강하시기 바랍니다.

1. 휴대폰 앱 설치 후 실행

1

앱스토어/구글플레이 등에서 검색하여
Zoom Cloud Meetings 앱 다운로드



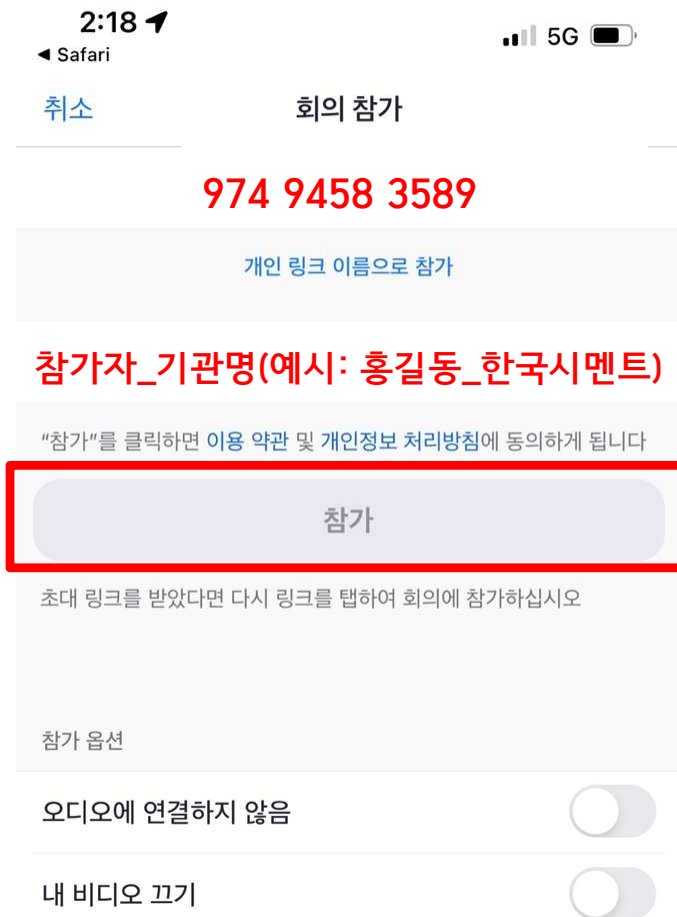
2

어플을 실행하여 회의참가

회의ID : 974 9458 3589

표시이름 : 이름_기관명(예시:홍길동_한국시멘트)

입력 후 참가 클릭

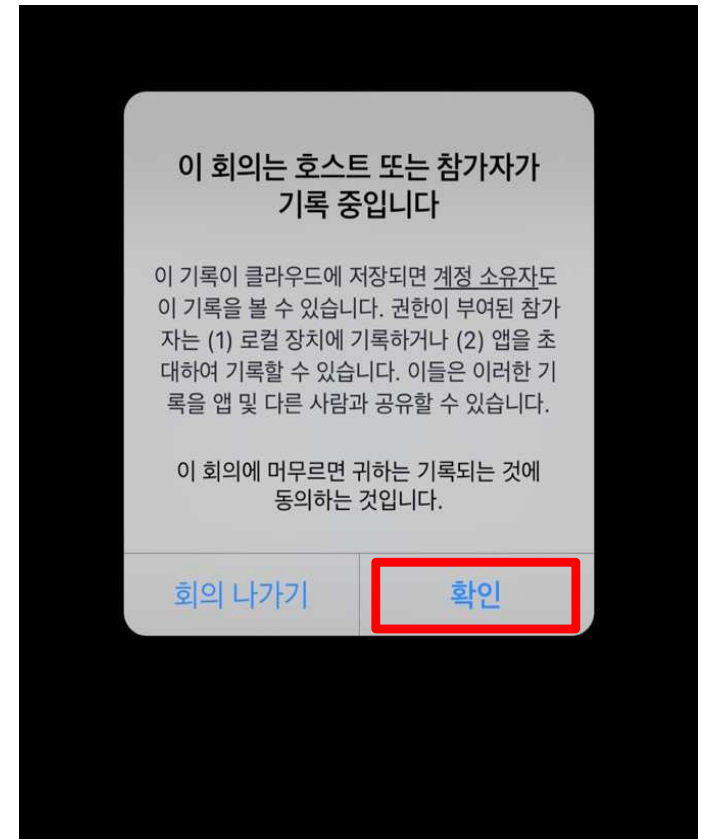
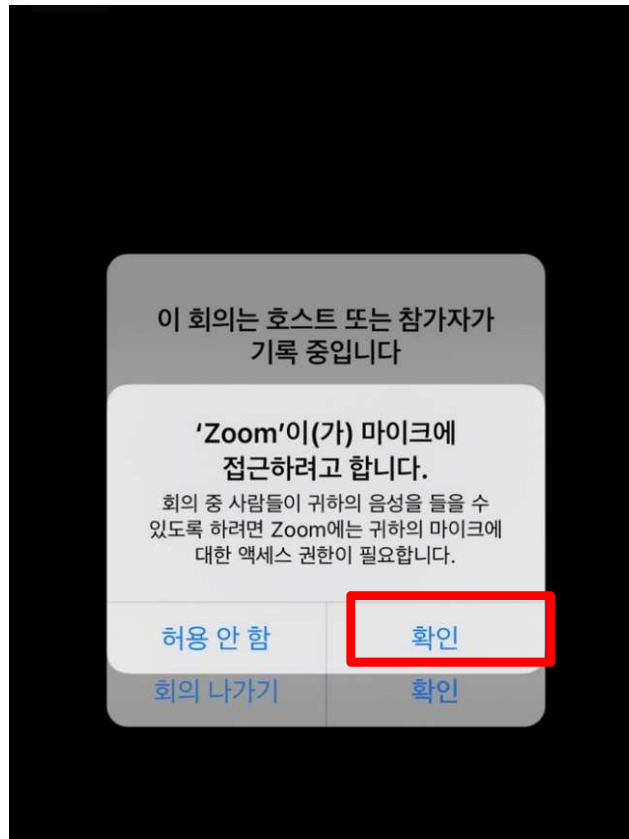


2. 회의 접속

4 회의암호(별도송부 문자 참조)
입력 후 계속 클릭

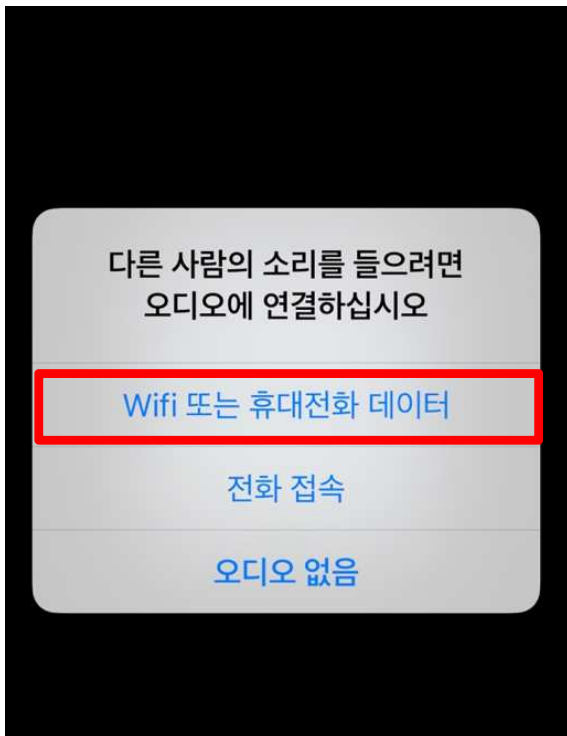
5 (뜯경우) 마이크 접근 확인 클릭

6 확인 클릭

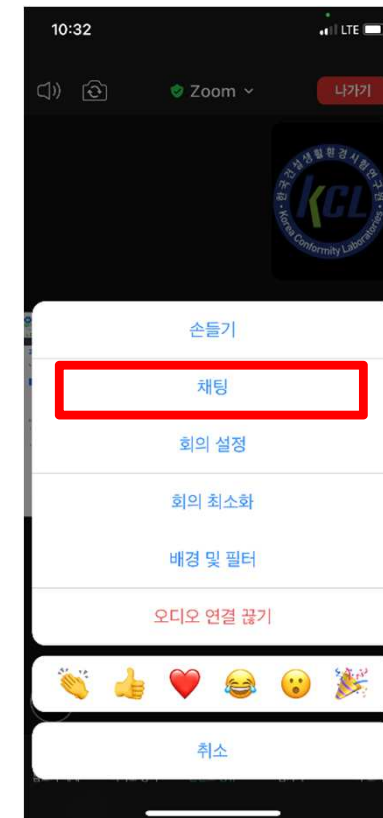


2. 회의 접속

7 [wifi 또는 휴대전화 데이터]
실행 후 교육 입장



8 하단의 [더보기] 터치하여 궁금한 사항이 생길 경우
“채팅” 버튼으로 질문 하기



※ 채팅 버튼 외 다른 버튼 조작 금지

수료증 발행 안내

수료증 발행안내

※ 교육종료 5일 후 수료증 인쇄가능

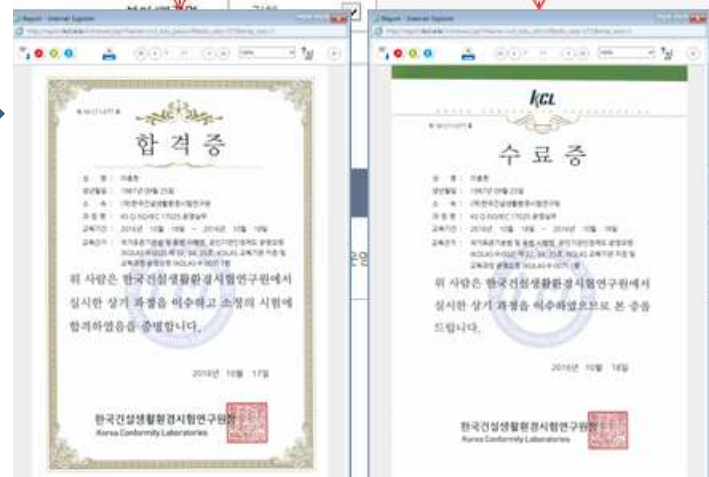
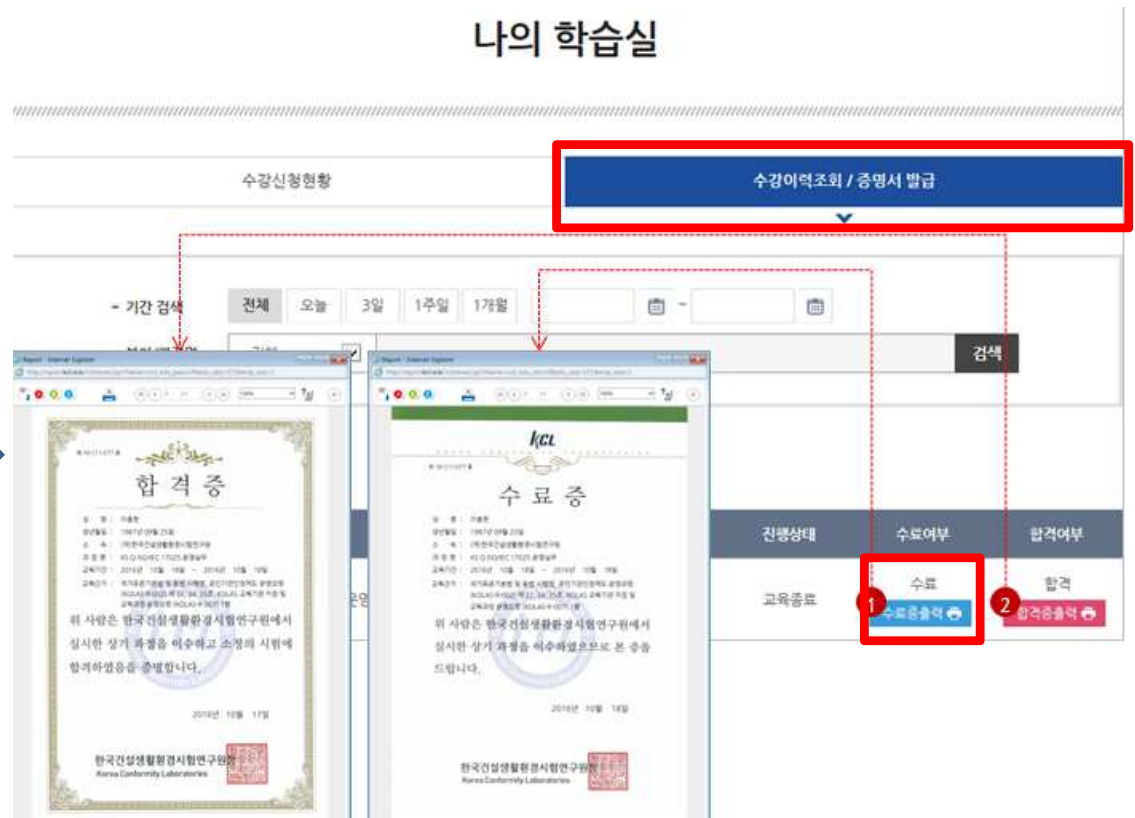
교육신청 홈페이지
(www.kcl.re.kr/edu)
로그인

나의학습실

수강이력조회/증명서
발급

수료증 출력

※ 미입금시 수료증 출력 불가



감사합니다.

문의전화 02-3415-8768